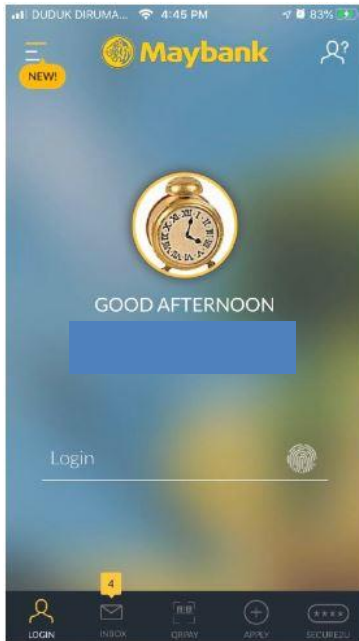


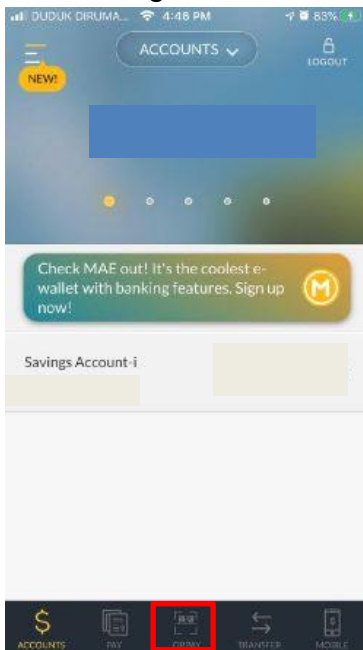


## MANUAL PENGGUNA QRPAY MAJLIS DAERAH BATU GAJAH

- 1) Log masuk ke akaun Maybank2u menggunakan aplikasi M2U MY



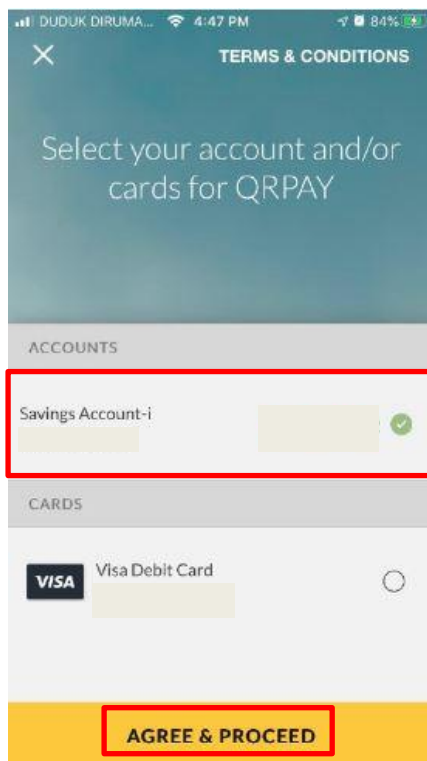
- 2) Setelah log masuk, klik menu QRPAY



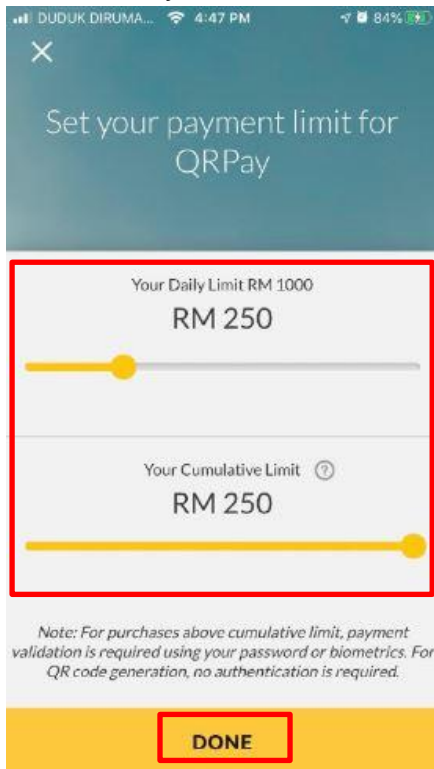
3) Klik LET'S BEGIN



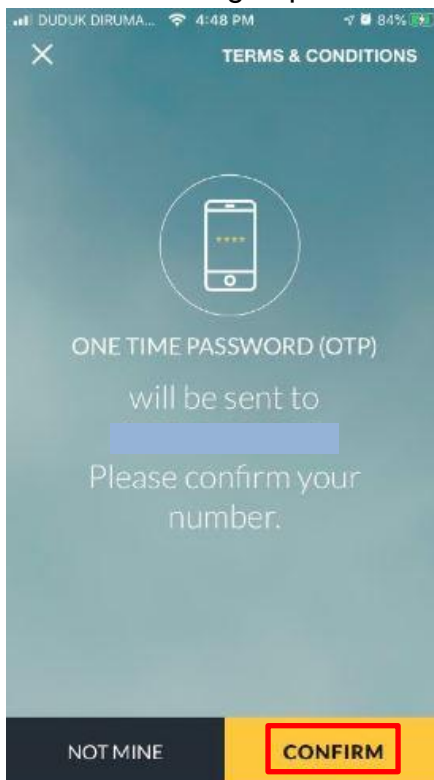
4) Pilih akaun yang ingin digunakan untuk QRPAY dan klik AGREE & PROCEED



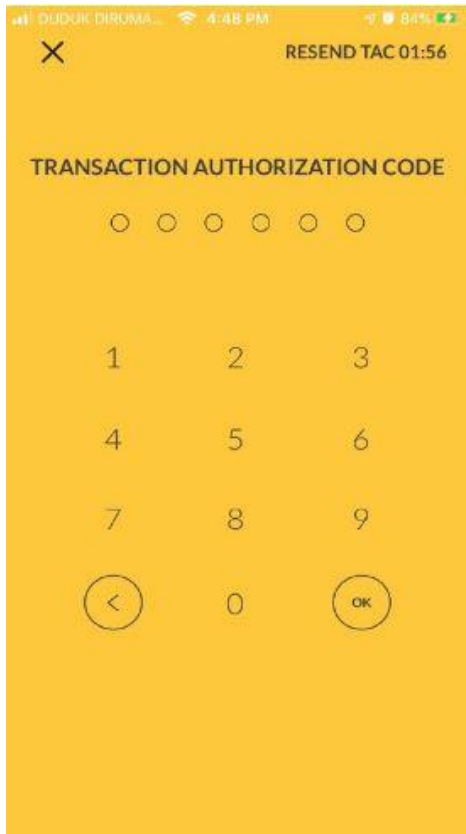
5) Set limit bayaran untuk QRPAY dan klik DONE



6) ONE TIME PASSWORD (OTP) akan dihantar ke nombor telefon yang telah didaftarkan dengan pihak bank dan klik CONFIRM



7) Masukkan ONE TIME PASSWORD (OTP) yang diterima



8) Seterusnya, fungsi QRPAY boleh digunakan dengan cara mengimbas kod yang disediakan.

## SYARAT PEMBAYARAN MENGGUNAKAN QRPAY

- i. Perlu ada Maybank2u (m2u)
- ii. Memilih menu **QRPAY** dan membuat imbasan (scan) QRCODE MDBG
- iii. Setelah proses pembayaran selesai, sila **share receipt** dengan menggunakan aplikasi **Whatsapp ke 010-9014933** atau **emel ke hasil@mdbg.gov.my**
- iv. Pada emel / Whatsapp berkenaan, sila nyatakan dengan jelas jenis bayaran dan nombor bil / rujukan :
  - a) Cukai Taksiran
  - b) Lesen
  - c) Kompaun
  - d) Sewaan
  - e) Lain-lain (Pelbagai)

**MAKLUMAN** : Kegagalan melaksanakan **perkara (iii) dan (iv)** membuatkan pembayaran tidak dapat diproses dan dikemaskini serta **akaun anda** masih dalam status **belum bayar**